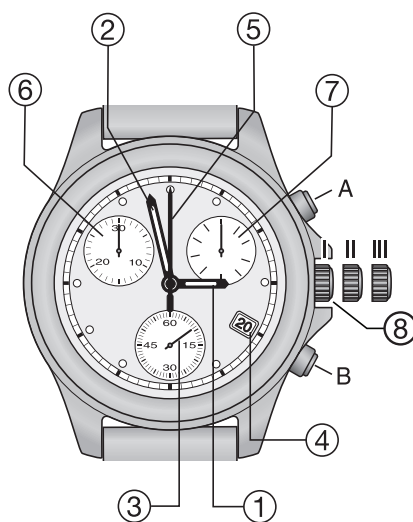


Hodinky Quartz G10

Návod na používanie



Zobrazenie a funkcie

- ❶ Hodinová ručička
- ❷ Minútová ručička
- ❸ Sekundová ručička
- ❹ Ukazovateľ dátumu


Stopky:

- ❺ Ručička sekundového počítadla (60 sekúnd)
- ❻ Ručička minútového počítadla (30 minút)
- ❼ Ručička počítadla 1/10 sekundy

Korunka má 3 polohy (8):

- I Základná poloha (zaskrutkovaná*, nevytiahnutá)
- II Poloha pre nastavenie dátumu/dňa (vyskrutkovaná*, polovične vytiahnutá)
- III Poloha pre nastavenie času a dní v týždni (vyskrutkovaná*, úplne vytiahnutá)

* Modely so skrutkovacou korunkou:

- IA IB  IA Základná poloha (zaskrutkovaná, nevytiahnutá)
- IB Neutrálna poloha (vyskrutkovaná, nevytiahnutá)

PodĀkovanie

Gratulujeme vm k vberu hodinek značky CERTINA®, jednej z najznmejsich vajčiarskych znaiek na svete. Svojm zloženm, dizajnom a vĀďaka pouĹitiu veľmi kvalitného materilu, s vše hodinky chrnene proti nrazu, zmenm teploty, s vodotesne a odolne proti prachu a navyac s vybavene systmom **DS** (Double Security – Dvojit Bezpenost).

V reĹime stopiek mžete merať as udalost trvajcch aĹ 30 mint s presnstou na 1/10 sekundy. Navyše mžete voliť medzi nasledujcmi funkciami:

- tandardn funkcia TART–STOP
- Funkcia ADD (iastkove asy)
- Funkcia SPLIT (medzias)

Aby vm hodinky perfektne slĹili o najdlhe, odporcme vm dodrĹiavať nasledujce intrukcie.

Koncept **DS** (Dvojit Bezpenost) znamen:

- extrmnu odolnst voi nrazom,
- extra odolne zafirove sklko,
- tesnenie na korunk aj na hriadel, o je zrukou vodotesnosti hodinek aj pokiaľ je korunka vytiahnut,
- zosilnene dno puzdra.

PouĹivnie/nastavenie

Modely so skrutkovacou korunkou

Niektore modely s vybavene skrutkovacou korunkou, aby lepe tesnili. **Pred nastavenm presného asu alebo dtumu je potrebne vyskrutkovať korunku do polohy IB a vytiahnuť ju do polohy II alebo III.**

DoleĹite: Po kaĹdom nastaveni treba korunku zaskrutkovať spt, inak hodinky nebud vodotesne.

Nastavenie asu

Vytiahnite korunku do polohy **III** a otcajte korunkou dopredu alebo dozadu, km nenastavte sprvny as (pohybuje sa mintova aj hodinv ruika). Synchronizujte sekundove ruiky umiestnene na 6 hodine s oficilnym asovm signlom (rdio / TV / Internet) potiahnutm korunky do druhej drĹky; V tejto polohe sa preru napjanie strojeka z batrie. V tejto polohe nastavte sprvny as a pri zazneni asovho znamena stlate korunku spt do polohy **I**. Pokiaľ mte model so skrutkovacou korunkou, zaskrutkujte ju.

Naťahovanie hodinek

Quartzove hodinky nie je potrebne naťahovať.

Rychle nastavenie dtumu

Vytiahnite korunku do polohy **II** a otcajte korunkou dopredu, km sa nezobraz sprvny dtum.



Vynulovanie potadiel

Pred spustenm stopiek/chronografu musia byť potadla vynulovane. V prpade potreby postupujte nasledujcm spsobom:

- 1 Vynulovanie potadla 60 seknd (korunka v polohe **II**, tlaidlo **B**)
- 2 Vynulovanie potadla 30 mint (korunka v polohe **III**, tlaidlo **A**)
- 3 Vynulovanie potadla 1/10 seknd (korunka v polohe **II**, tlaidlo **A**)



Jednoduche stopky

Funkcia „stopky“ umoĹĹuje meranie jednotlivch udalost.

- 1 START
- 2 STOP

Spsob itania asu (uplynut as)

- 5 min.,
- 57 sek.,
- 7/10 sek.

- 3 Vynulovanie

Pozor! Pred kaĹdm pouĹitm stopiek musia byť ruiky vynulovane. Ak je to potrebne, pozrite v asti **VYNULOVANIE POTADIEL**.

Poznmka: Funkcie s pouĹitelne pri nastaveni korunky v polohe **I**.



Funkcia ADD

Funkcia ADD umožňuje merať čas po sebe idúcich udalostí bez nulovania. Jednotlivé časy sú k sebe postupne pridávané tak, ako po sebe nasledujú.

- 1 ŠTART
- 2 STOP **Prečítame čas**
- 3 REŠTART
- 4 STOP **Prečítame čas**
- 5 REŠTART
- 6 STOP **Prečítame čas**
- X Vynulovanie počítadiel



Funkcia SPLIT-TIME

Funkcia SPLIT umožňuje zastaviť stopky a zistiť medzičas bez prerušenia merania. Pri opätovnom spustení počítadla „dobehe“ čas a ručičky ukážu celkový uplynulý čas.

- 1 ŠTART
- 2 SPLIT 1
Prečítanie času 1 (pozrite obrázok 2)
- 5 minút,
- 4 sekundy,
- 6/10 sekundy
- 3 REŠTART (nové spustenie)
- 4 SPLIT 2
Spôsob čítania času 2
- 15 minút,
- 36 sekúnd,
- 8/10 sekundy
- 5 REŠTART (nové spustenie)
- 6 STOP
Prečítame posledný kumulovaný čas
- 25 minút,
- 18 sekúnd,
- 4/10 sekundy
- 7 Vynulovanie počítadiel



Starostlivosť a údržba

Odporúčame vám hodinky pravidelne čistiť mäkkou handričkou a teplou mydlovou vodou (neplatí pre kožený remienok). Ak vaše hodinky prišli do styku so slanou vodou, opláchnite ich vlažnou vodou a nechajte ich uschnúť.

Nenechávajte hodinky na miestach, kde sú vystavené veľkým zmenám teploty a vlhkosti, priamemu slnečnému žiareniu alebo v blízkosti silného magnetického poľa.


Odporúčame vám nechať si hodinky skontrolovať každé 3–4 roky autorizovaným zástupcom značky CERTINA®. Aby vám naše služby priniesli maximálny úžitok a vaša záruka bola stále platná, zostaňte v kontakte s niektorým z oficiálnych zástupcov či maloobchodných predajcov značky CERTINA®.

Quartzové hodinky CERTINA® – neprekonateľná presnosť kryštálu. Životnosť batérie býva zvyčajne viac ako 2 roky pri nepretržitej prevádzke. Pokiaľ sa chystáte hodinky niekoľko týždňov nenosiť, odporúčame vám, aby ste pred ich odložením dali korunku do polohy II. Elektrické napájanie motorčeka je prerušené a životnosť batérie sa podstatne predlžuje.

Výmena batérie

Pokiaľ sa batéria vybijie, nechajte ju vymeniť v autorizovanom servise značky CERTINA®.
Typ batérie: batéria na báze oxidu striebra a zinku, Použite batériu typu 1,55 V, N° 394, SR 936 SW.

Zber a likvidácia hodíniek Quartz po uplynutí ich životnosti*

 Tento symbol znamená, že sa tento produkt nemá likvidovať s domácim odpadom. Má byť odovzdaný do miestnych autorizovaných zberných systémov určených na ich vrátenie. Dodržiavaním tohto postupu prispievate k ochrane životného prostredia a ľudského zdravia. Recyklácia týchto látok napomáha k zachovaniu prírodných zdrojov.

* platí iba v členských štátoch EÚ a v krajinách so zodpovedajúcou legislatívou.